

# Valgplakater på vejarealer

Vejledning om opsætning af  
valgplakater

September 2021



## **Valgplakater på vejarealer**

Vejledning for opsætning  
af valgplakater

### **Dato**

September 2021

### **Tryk**

Vejdirektoratet

For at mindske miljøbelastningen  
trykker Vejdirektoratet på papir der  
opfylder både FSC og Ecolabel kravene.

### **Copyright**

Vejdirektoratet, 2021

# Indhold

Regler om valgplakater	4
Hvornår må der opsættes valgplakater	6
Hvor kan der lovligt opsættes valgplakater	7
Hvor må der ikke opsættes valgplakater	8
Retningslinjer for placering	9
Hvordan skal valgplakaten være opsat	12
Nedtagelse af valgplakater for ejers regning	13
Eksempler	15

# Regler om valgplakater

Reglerne om ophængning af valgplakater på offentlige veje findes i vejlovens § 84 og § 85 og privatvejslovens §§ 66a-66b.

Det kræver ikke en tilladelse at ophænge valgplakater. Partiet eller kandidaten skal blot overholde reglerne for ophængningen.

## Valgplakater som er omfattet af lovgivningen

Disse tre kriterier skal være opfyldt (jvf. vejlovens § 3 nr. 10 og privatvejslovens § 10 nr. 17).

- 1) Valgplakaterne skal være monteret på en vejrbestandig plade.



- 2) Valgplakaterne må ikke være større end 0,8 m<sup>2</sup>.



- 3) Valgplakaterne skal være placeret indenfor vejarealet (dvs. kørebane, cykelsti, fortov og rabat).



# Valgplakater og -bannere som ikke er omfattet af vejlovgivningens bestemmelser om valgplakater

## På vejareal

Opsætning af valgplakater og -bannere, der er større end 0,8 m<sup>2</sup>, kræver tilladelse fra vejmyndighederne efter vejlovens § 80 eller privatvejslovens § 66.

## Valgmateriale på køretøjer og trailere placeret på vejarealet

Valgmateriale på køretøjer og trailere falder udenfor anvendelsesområdet i vejlovgivningen. Såfremt en trailer forsynes med valgagitorisk materiale eller generel reklamering, er det væsentligt, at traileren benyttes som trailer og parkeres efter de gældende regler og ikke alene bruges som stationær reklamesøjle på vejarealet.

## På privat ejendom

Valgplakater og -bannere som er placeret på privat ejendom er ikke omfattet af hverken vejloven eller privatvejsloven.

De kan dog være omfattet af færdselslovens § 99, stk. 2-4, hvis

- de hænges op sammen med eller i forbindelse med autoriseret vejafmærkning
- de virker vildledende
- de er til ulempe for færdslen, herunder anbringes således at de tilbagekaster lys fra køretøjerne på vejen
- de forhindrer oversigtsforhold

Politiet administrerer færdselslovens § 99.

I forbindelse med et valg er det tilladt at opsætte valgplakater og -bannere i det åbne land, når de står på privat ejendom.

# Hvornår må der opsættes valgplakater?

Valgplakater må ophænges i perioden fra kl. 12.00 den fjerde lørdag inden valgdagen og indtil 8 dage efter valget i forbindelse med:

- Folketingsvalg
- Kommunale valg
- Regionale valg
- Valg til Europa-Parlamentet
- Folkeafstemninger
- Andre valg, der afholdes på offentligretligt grundlag (valg til forsamlinger og bestyrelser nedsat på privatretligt grundlag, dvs. en aftale mellem mindst to private parter, er eksempelvis ikke omfattet af reglerne om valgplakater).

## Eksempel på hvornår det er tilladt at opsætte valgplakater

Hvis et valg/afstemning afholdes den 16. november 2021

- er det tilladt at op-hænge valgplakater fra kl 12.00 lørdag den 23. oktober 2021
- plakaterne skal tages ned inden døgnets afslutning onsdag den 24. november.

# Hvor kan der lovligt opsættes valgplakater?

På kommune- og statsveje må valgplakater på vejarealet kun ophænges på følgende indretninger:

- Gadebelysningsmaster
- Hegn
- Vejtræer
- Genstande, der er fæstnet i jorden fx spyd, pind, strop mv. (A-skilte/standere kræver tilladelse efter vejlovens § 80).

På private fællesveje i by og bymæssigt område må valgplakater kun ophænges på følgende indretninger:

- Gadebelysningsmaster


Vær særlig opmærksom ved ophæng af valgplakater i gadebelysningsmaster i relation til letbaner.

Kontakt gerne det pågældende selskab.

# Hvor må der *ikke* opsættes valgplakater?

Der må ikke ophænges valgplakater:

- 1) På eller over motorveje, motortrafikveje og disse vejes rampeanlæg.
- 2) I midterrabatter, rundkørsler, midterøer og lign. på strækninger, hvor den tilladte hastighed er over 60 km/h (se illustration side 9).
- 3) I midterrabatter, rundkørsler, midterøer og lign. på strækninger, hvor den tilladte hastighed midlertidigt er nedsat til 60 km/h eller derunder.
- 4) På samme indretning som autoriseret afmærkning, herunder færdselstavler, vejvisningstavler eller lignende vejudstyr.
- 5) På højspændingsmaster, transformestationer, kabelskabe og lignende (se illustration nedenfor).
- 6) Nærmere end 0,5 m fra kørebane kant (asfaltkant) eller 0,3 m fra cykelstikant målt fra nærmeste kant af valgplakaten (se side 10 og 11).
- 7) Lavere end 2,3 m direkte over fortov eller cykelsti målt fra nederste kant af valgplakaten (se illustration side 10).
- 8) Højere end 1,5 m under laveste strømførende ledning målt fra øverste kant af valgplakaten (se illustration side 10).
- 9) På en sådan måde, at valgplakaten kan medføre skader på eller ændringer af vejtræer eller master til vejbelysning, hegn og indretninger til forsyningsvirksomhed.





*Det er ulovligt at hænge valgplakater på højspændingsmaster, transformatorstationer, kabelskabe mv.*

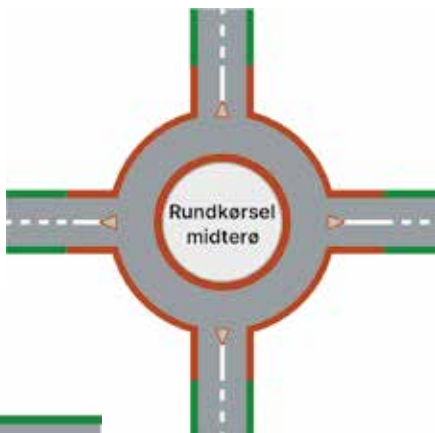
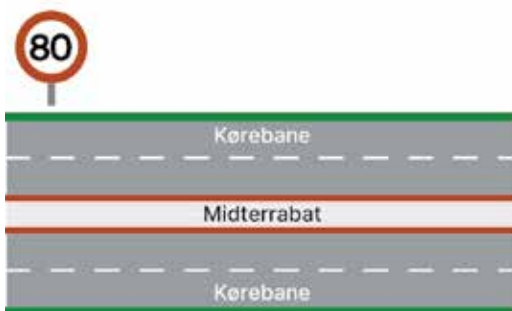


# Retningslinjer for placering af valgplakater

Oversigt viser mulig placering af valgplakater i rundkørsel og langs strækninger med tilladt hastigheder over 60 km/h.

Ved rundkørsler, hvor én af vejene har en hastighed på over 60 km/h, må der ikke hænge plakater, da trafiksikkerheden i rundkørslen er defineret af den indfaldsvej med den højst tilladte hastighed.

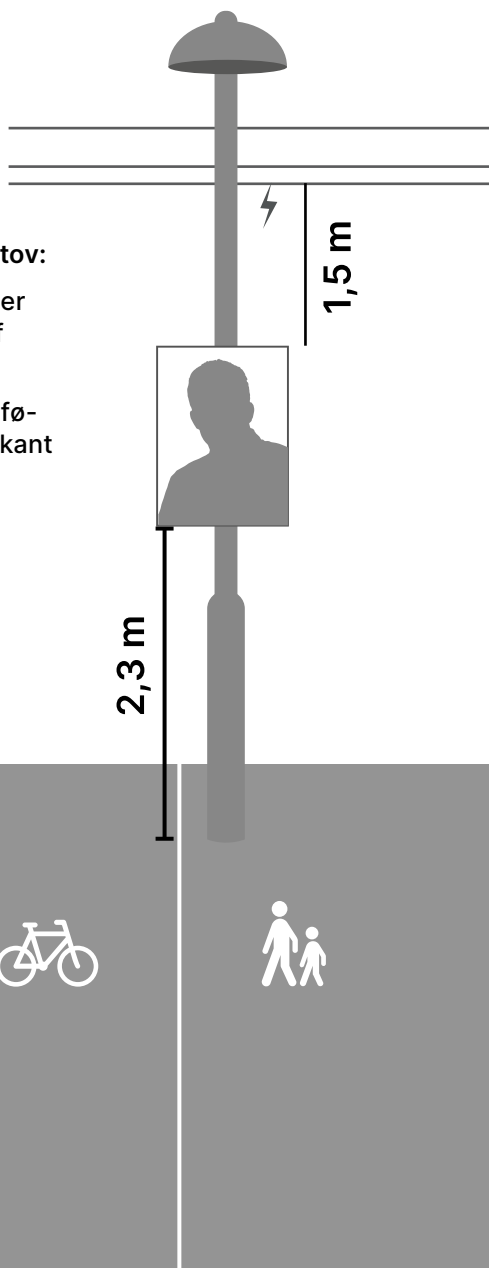
-  Tilladt opsætning af valgplakater på disse arealer
-  Forbudt opsætning af valgplakater på disse arealer



# Valgplakater på vejareal

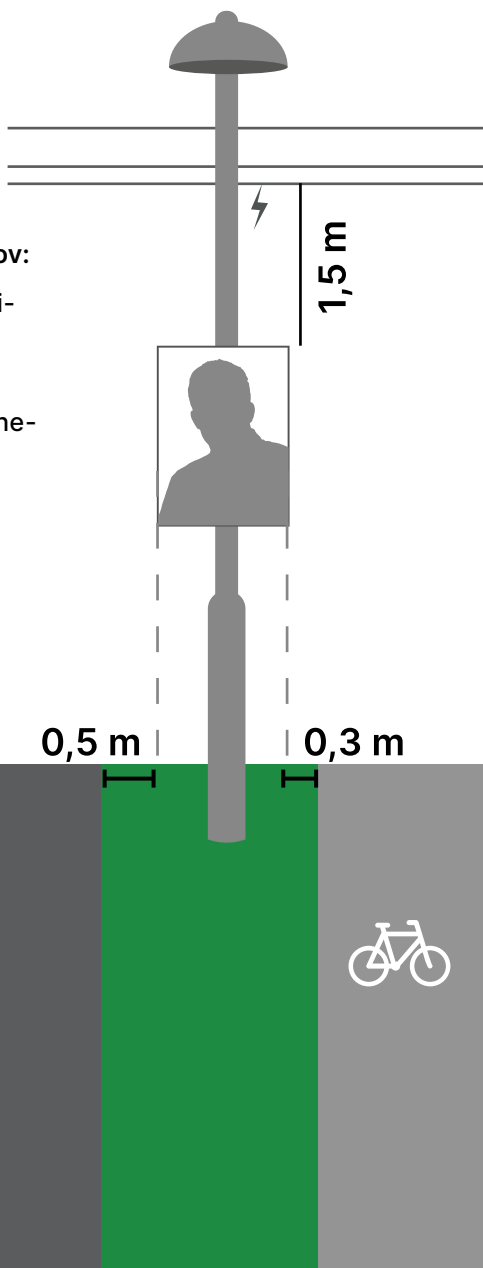
## Ophængt direkte over cykelsti/fortov:

- Minimum 2,3 m over cykelsti eller fortov, målt fra nederste kant af valgplakaten
- Minimum 1,5 m til laveste strømførende ledning, målt fra øverste kant af valgplakaten



**Ophængt i rabat ved cykelsti/fortov:**

- Minimum 0,3 m mellem cykelstikant og nærmeste kant af valgplakaten
- Minimum 0,5 m mellem kørebane-kant og nærmeste kant af valgplakaten
- Minimum 1,5 m til laveste strømførende ledning, målt fra øverste kant af valgplakaten



# Hvordan skal valgplakaten være opsat?

Valgplakaten skal være ophængt

- så den ikke dækker for autoriseret afmærkning (fx færdselstavler, vejvisningstavler eller lign.)
- så den ikke forhindrer hensigtsmæssige oversigtsforhold
- så den i øvrigt ikke udgør en fare for trafikikkerheden

Valgplakater skal være forsynet med følgende oplysninger på den fysiske/juridiske person, der har iværksat ophængningen:

- 1) Navn
- 2) Adresse
- 3) Telefonnummer
- 4) E-mail

Såfremt der skrives en juridiske person, så skal valgplakaten suppleres med navn, adresse, telefonnummer og e-mailadresse på en fysisk person, der repræsenterer den juridiske person. Oplysningerne skal anføres på en sådan måde, at de er læselige i hele ophængningsperioden.

Oplysningerne må gerne stå på plakatens bagside.

# Nedtagelse af valgplakater for ejers regning

Valgplakater, der er ophængt i strid med eller ikke længere hænger i overensstemmelse med reglerne oplistet på side 7, 8 og 11, skal nedtages eller ophængningen skal bringes i orden inden for 24 timer efter at vejmyndigheden har meddelt et påbud herom til den fysiske eller juridiske person, der fremgår af valgplakaten med navn, adresse, telefonnummer og e-mailadresse.

Vejmyndigheden kan nedtage valgplakater, som ikke er nedtaget inden fristen, ikke indeholder de krævede oplysninger eller er ophængt uden for det tilladte tidsrum. Derudover kan de valgplakater, der udgør en umiddelbar og konkret fare for trafiksikkerheden, straks nedtages af vejmyndigheden eller politiet.

## **Udgifter**

Udgifter til nedtagning af valgplakater kan pålægges den fysiske eller juridiske person, der fremgår på valgplakaten. Udgifterne er alene vejmyndighedens faktiske udgifter til nedtagelse og opbevaring.

Efter nedtagningen skal vejmyndigheden rette henvendelse til den fysiske eller juridiske person og anmode om, at valgplakaterne afhentes. Valgplakater, der ikke er afhentet senest 6 måneder efter valgdatoen, kan destrueres.

## **Klagemuligheder**

Der er ikke mulighed for at klage til en højere administrativ myndighed over afgørelser truffet efter reglerne om valgplakater.

# Akut fjernelse af plakater ved trafikfarlige forhold

## Særlige forhold hvor vejmandstilsynet må fjerne plakater akut

I valgperioden må Vejdirektoratets tilsyn kun fjerne eller ændre på opsætningen af ulovlige valgplakater uden Vejdirektoratet har udstedt et strakspåbud, hvis der er tale om akut trafikfarlige forhold.

Vejdirektoratet har vurderet at følgende situationer almindeligvis må antages som værende akut trafikfarlige:

- Plakater foran signaler
- Plakater foran afmærkning
- Plakater som hænger på broer over en skærende vej
- Plakater der er ved at falde ned

Punktet *plakater som hænger på broer over en skærende vej* dækker over plakater, der hænger med forsiden mod vejen nedenunder – evt. på ydersiden af rækværk. Plakater, der derimod hænger på indersiden med forsiden ind mod den vej, som løber over broen, anses ikke som trafikfarlige. Se eksempel herunder.



*Ulovligt opsatte plakater på ydersiden bro over skærende vej.*

# Eksempler

Ulovlig ophængning



Ulovlig ophængning på midterhelle ved rundkørsel ved vej med tilladt hastighed over 60 km/h.

Lovlig ophængning



Lovlig ophængning - i rabat ved cykelsti intet højdekrav, når afstand 0,3 m til cykelstikant er overholdt.



Ulovlig ophængning i midterrabat på motortrafikvej - dækker også over autoriseret færdselstavle.



Lovligt opsatte plakater i rabat mellem cykelsti og vej.



Ulovlig ophængning - højdekrav på min. 2,3 m direkte over fortov er ikke overholdt.



Lovligt ophængte valgplakater i rabat, på pind fæstnet i jorden.

Vejdirektoratet har kontorer i:

Aalborg, Fløng, Middelfart,  
Næstved, Skanderborg  
og København

Find mere information på  
[vejdirektoratet.dk](http://vejdirektoratet.dk)

Vejdirektoratet  
Carsten Niebuhrs Gade 43  
1577 København V

Telefon 7244 3333  
[vd@vd.dk](mailto:vd@vd.dk)  
[vejdirektoratet.dk](http://vejdirektoratet.dk)

